

**ОТЧЕТ О ВЫПОЛНЕНИИ
ГОСУДАРСТВЕННОГО ЗАДАНИЯ**
за 2025 год (отчетный период)
от 13 января 2026 года (дата сдачи отчета)

Наименование государственного учреждения (особообязанного подразделения)
Государственное бюджетное учреждение культуры и искусства Республики Башкортостан
Государственный русский драматический театр г.Стерлитамака

Вид деятельности государственного учреждения (особообязанного подразделения)
90.0 Деятельность творческая, деятельност в области искусства и организации мероприятий

Вид государственного Учр-я Театр _____
(указывается вид государственного учреждения на моментного периода государственных услуг (работ))
Периодичность _____
срок выполнения _____

Часть I. Сведения об оказываемых государственных услугах

Раздел 1

1. Наименование государственной услуги (напр. Показ(организация показа)спектакля)
2. Категория потребителей государственной услуги _____
0470012 Физические лица

Код	Базовой услуги	Коды базовых
		47.001.0

Коды ОКВЭД
90.0

3.1. Сведения о фактическом достижении показателей, характеризующих объем (или) качество государственной услуги:

Индексный номер рестройной заявки	Показатель, характеризующий содержание государственной услуги (по справочникам)	006.Места проведения спектаклей(центр дальних постановок)- 47.001.0	001.По форме оказания услуг(раб от)	Показатель, характеризующий условия (форма) оказания государственной услуги (по справочникам)	001.По форме оказания услуг(раб от)	Показатель качества государственной услуги	Значение показателя качества государственной услуги		допустимое отклонение	отклонение, превышающе допустимое значение	причина отклонения*	
							единица измерения	утвержденное в государственном м.дальней на год				
1	2	3	4	5	6	7	8	10	11	12	13	14
9004000.99.0.Б БС7.А.00000	001.С.Учетом векс.форм	01.Станционар	-	001.С.Учетом векс.форм	-	002. Заполняемость зала 003. Доля постановок спектаклей для детей в репертуаре(до возрастной 12+ включительно)	процент	59928/202/239* 100=87,5	59928/202/339*10 0=87,5	10%		
9004000.99.0.Б БС7.А.01000	001.С.Учетом векс.форм	02.Выезда	-	001.С.Учетом векс.форм	-	006. Средняя стоимость услуги, оказываемой юридическому лицу по договору(цене 40мест)	рубли	11/37*100= 29,7	11/37*100=29,7	10%		
9004000.99.0.Б БС7.А.02000	001.С.Учетом векс.форм	03.Патрони	-	001.С.Учетом векс.форм	-	006. Средняя стоимость услуги, оказываемой юридическому лицу по договору(цене 40мест)	рубли	174644/716= 109153	174644/716= 109153	10%		

Часть 2. Сведения о выполняемых работах

Раздел 2

1. Наименование работ (направлений) Создания спектаклей

2. Категории потребителей работ

В интересах общества

3. Сведения о фактическом достижении показателей, характеризующих объем и (или) качество работ:

3.1. Сведения о фактическом достижении показателей, характеризующих качество работ:

Уникальный номер реестровой записи ¹	Показатель, характеризующий содержание работы				Показатель, характеризующий условия (формы) выполнения		Показатель качества работы		Значение показателя качества работы		Исполнено на допуск отклонение				причина отклонения*						
	001 Жанр спектаклей(театральных постановок) (наименование показателя) ¹	(наименование показателя) ¹	(наименование показателя) ¹	(наименование показателя) ¹	001.110 форма оказания услуги(работы) (наименование показателя) ¹	(наименование показателя) ¹	наименование показателя ¹	код по ОКЕИ ²	утвержденное в государственном задании на год	исполнено на отчетную дату	такое (возм) превыш (ожное) отделе (возм) превыш (ожное) отделе	ниже, не, отклонение	превышающее допустимое	причина отклонения*							
1	2	3	4	5	6	7	8	9	10	11	12	13	14	15	16	17	18	19	20	21	
900211.Р.03 1.00040001 001	Драма	-	-	001.Большая форма(многосен асенная пседа, из 2-ух и более актов)	-	001.Посещение театрально-концертных мероприятий(по сравнению с предыдущим годом)	процент	34250/34061*	100-100=0,5	66942/64708*	100-100=3,5	101192/98769	*100-100=0,2	101192/98769	*100-100=0,2						
900211.Р.03 1.00030001 001	Драма	-	-	001.Малая форма(камерный спектакль)	-	001.Посещение театрально-концертных мероприятий(по сравнению с предыдущим годом)	процент	65942/64708*	100-100=3,5	101192/98769	*100-100=0,2										

3.2. Сведения о фактическом достижении показателей, характеризующие объем выполняемой работы в натуральном выражении:



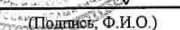
Уникальный номер реестровой записи ¹	Показатель, характеризующий содержание работы (по справочнику)				Показатель, характеризующий условия (форма) выполнения работы (по справочнику)		Показатель объема работы		Значение показателя объема государственной услуги				на бесплатной основе							
	(наименование показателя) ¹	(наименование показателя) ¹	(наименование показателя) ¹	(наименование показателя) ¹	(наименование показателя) ¹	(наименование показателя) ¹	длина измерения	код по ОКЕИ ²	на платной основе	исполнено с начала года	исполнено за период	допустимое отклонение	отклонение, превышающее допустимое	причина отклонения *						
1	2	3	4	5	6	7	8	9	10	11	12	13	14	15	16	17	18	19	20	21
									утвержденное на год	исполнено на отчетную дату	допустимое отклонение	отклонение,	средний размер платы (цена, тариф)	утвержденное на год	исполнено с начала года	утвержденное на период	исполнено за период	допустимое отклонение	отклонение, превышающее допустимое	причина отклонения *

**Уточненные показатели плана основной деятельности театрально-концертной
организации за 2025 года**

Наименование учреждения:

ГБУК и И РБ СГРДТ

№ п/п	Наименование показателя	План 2025 г.	В том числе по кварталам			
			1	2	3	4
1	Вместимость зрительного зала (общее количество мест)	354	354	354	354	354
2	Коммерческая вместимость зрительного зала	339	339	339	339	339
3	Количество спектаклей (концертов), всего	295	87	80	38	90
	1. На стационаре:	202	69	60	11	62
	а) большая сцена					
	на утренних спектаклей	99	33	31	5	30
	на вечерних спектаклей	103	36	29	6	32
	б) малая сцена (или камерная сцена)					
	в) фойе					
	2. Выезды	77	12	16	27	22
	3. Гастроли	16	6	4	0	6
	Из общего количества спектаклей (концертов) на селе	5	0	1	4	0
4	Средняя заполняемость зрительного зала на стационаре (в % к коммерч.вместимости), не менее 73%	87,5	95,3	72	85,8	94,2
	1. На утренних спектаклях	83	93	64	71	93,4
	2. На вечерних спектаклях	92	97,5	80	98,3	95
5	Количество зрителей, всего (тыс.чел.)	101,2	26,9	25,5	14,3	34,5
	1. На стационаре	59,9	22,3	14,6	3,2	19,8
	а) большая сцена					
	от утренних спектаклей	27,8	10,4	6,7	1,2	9,5
	от вечерних спектаклей	32,1	11,9	7,9	2	10,3
	б) малая сцена (или камерная сцена)					
	в) фойе					
	2. Выезды	35,8	2,8	9	11,063	12,9
	3. Гастроли	5,5	1,8	1,9	0	1,8
	Из общего количества зрителей на селе	0,6	0,0	0,4	0,2	0
6	Валовый сбор с 1 спектакля на стационаре (руб.)	151078	163557	110483	161082	174700
	а) большая сцена					
	от утренних спектаклей	110387	131482	62259	104100	137963
	от вечерних спектаклей	190188	192958	162034	208567	209141
	б) малая сцена (или камерная сцена)					
7	Средняя цена одного посещения на стационаре (руб.)	509	506	454	554	547
	а) большая сцена					
	от утренних спектаклей	393	417	288	434	436
	от вечерних спектаклей	610	584	595	626	650
	б) малая сцена (или камерная сцена)					
8	Средний сбор с 1 спектакля (руб.)					
	1. Выездного	75442	110700	71813	38078	104705
	2. Гастрольного	109156	116217	96750	0	110367
9	Доходы от продажи билетов, всего, тыс.руб., в том числе	38073,2	13311,1	8165	2800	13797,1
	1. На стационаре	30517,7	11285,4	6629	1771,9	10831,4
	а) большая сцена					
	от утренних спектаклей	10928,3	4338,9	1930	520,5	4138,9
	от вечерних спектаклей	19589,4	6946,5	4699	1251,4	6692,5
	б) малая сцена (или камерная сцена)					
	в) фойе					
	2. Выезды	5809,0	1328,4	1149	1028,1	2303,5
	3. Гастроли	1746,5	697,3	387	0	662,2
	Из общего количества дохода от продажи билетов на селе	333,6	0	207,6	126	0
10	Количество постановок	5	1	2	0	2
	а) новых в т.ч. Драма, большая форма (многонаселенная пьеса из 2-ух и более актов)	1	1	0	0	0
	б) Драма, малая форма (камерный спектакль)	4	0	2	0	2

Руководитель: 
 Главный бухгалтер: 
 (Подпись, Ф.И.О.)
 Исполнитель: 
 (Подпись, Ф.И.О.)

Замесина В.А.
Маркелова И.Г.

Иванова / Иванова 3.21